



ТЕРРИТОРИАЛЬНЫЙ ОРГАН  
ФЕДЕРАЛЬНОЙ СЛУЖБЫ  
ГОСУДАРСТВЕННОЙ СТАТИСТИКИ  
ПО ПЕНЗЕНСКОЙ ОБЛАСТИ

# Индексы потребительских цен по Пензенской области



в июле 2023 года



ТЕРРИТОРИАЛЬНЫЙ ОРГАН  
ФЕДЕРАЛЬНОЙ СЛУЖБЫ  
ГОСУДАРСТВЕННОЙ СТАТИСТИКИ  
ПО ПЕНЗЕНСКОЙ ОБЛАСТИ

# Индексы потребительских цен по Пензенской области

в июле 2023 года\*

- 01 Индексы потребительских цен на товары и услуги по Пензенской области
- 02 Индексы потребительских цен на товары и услуги по Приволжскому федеральному округу
- 03 Индексы цен на продовольственные товары
- 04 Индексы цен на непродовольственные товары
- 05 Индексы цен на услуги

\* Ежемесячные данные оперативной статистики





# ИНДЕКСЫ ПОТРЕБИТЕЛЬСКИХ ЦЕН НА ТОВАРЫ И УСЛУГИ ПО ПЕНЗЕНСКОЙ ОБЛАСТИ

ИЮЛЬ 2023 ГОДА В % К ПРЕДЫДУЩЕМУ МЕСЯЦУ



## 100,8

Индекс потребительских цен  
на все товары и услуги



Все товары

## 100,9



Продовольственные товары

## 101,1



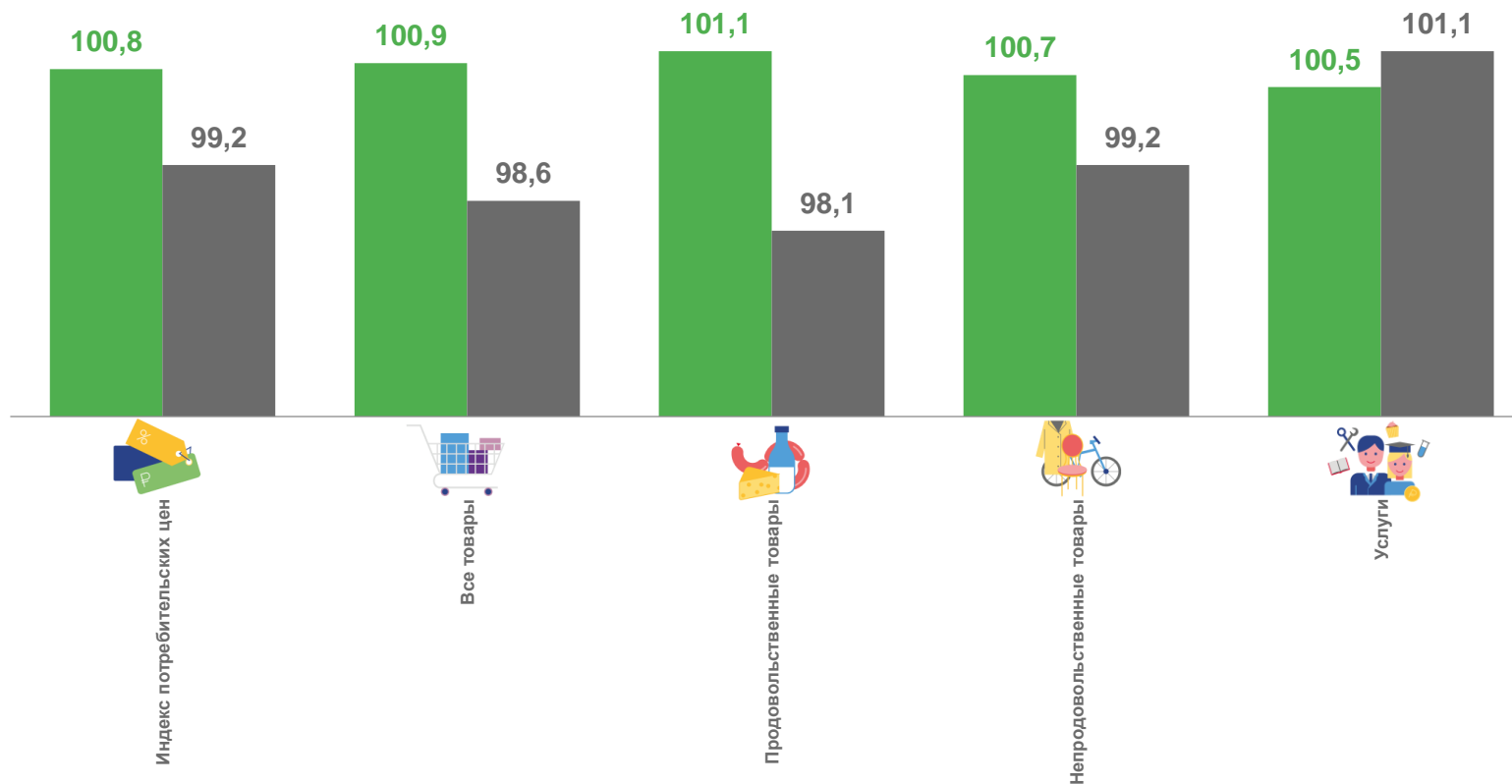
Непродовольственные товары

## 100,7



Услуги

## 100,5



■ Июль 2023 г. в % к июню 2023 г.

■ Июль 2022 г. в % к июню 2022 г.





# ИНДЕКСЫ ПОТРЕБИТЕЛЬСКИХ ЦЕН НА ТОВАРЫ И УСЛУГИ ПО ПЕНЗЕНСКОЙ ОБЛАСТИ

ИЮЛЬ 2023 ГОДА В % К ДЕКАБРЮ ПРЕДЫДУЩЕГО ГОДА



## 103,3

Индекс потребительских цен  
на все товары и услуги



Все товары

## 102,9



Продовольственные товары

## 103,7



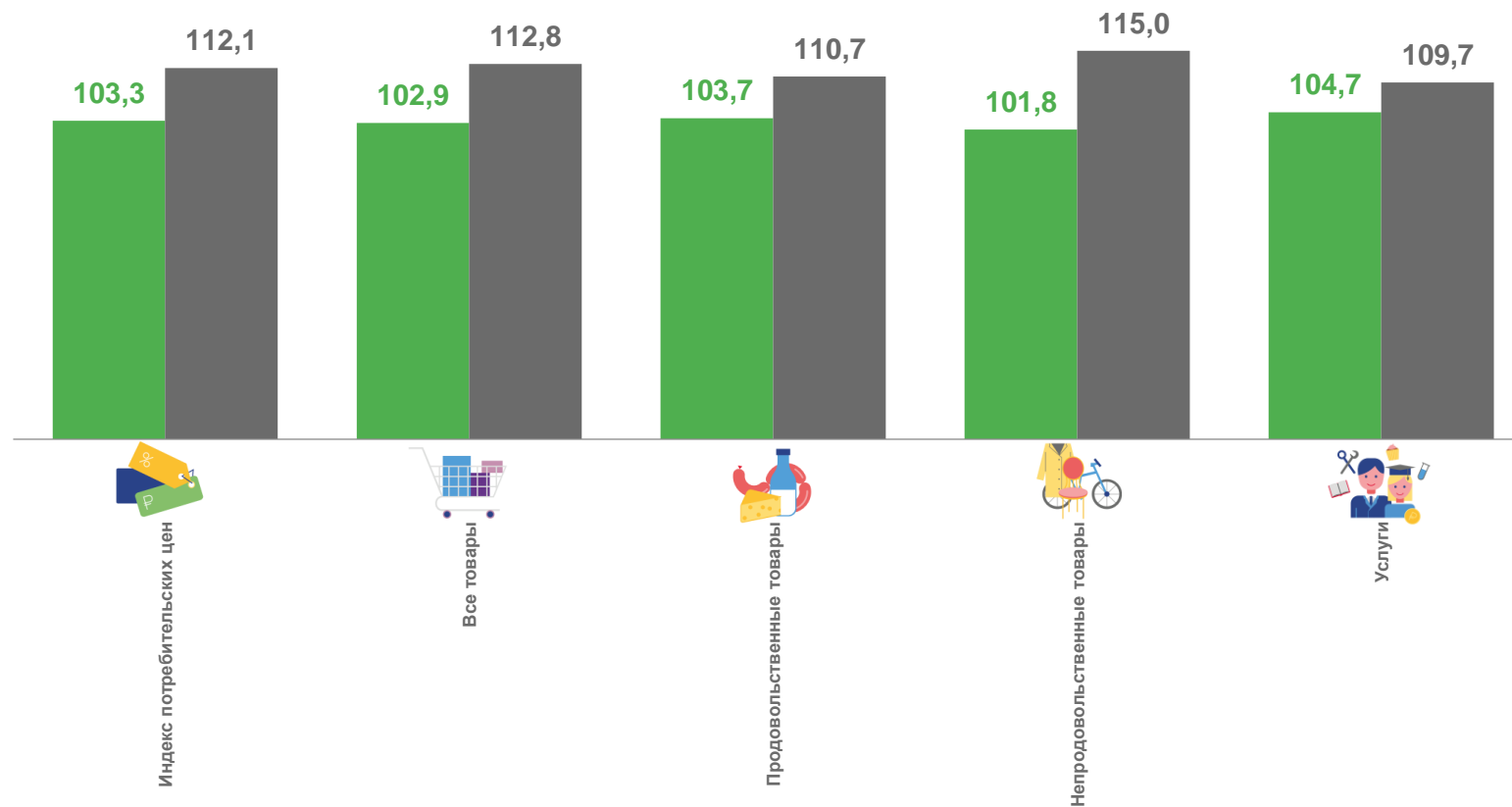
Непродовольственные товары

## 101,8



Услуги

## 104,7



■ Июль 2023 г. в % к декабрю 2022 г.

■ Июль 2022 г. в % к декабрю 2021 г.





# ИНДЕКСЫ ПОТРЕБИТЕЛЬСКИХ ЦЕН НА ТОВАРЫ И УСЛУГИ ПО ПЕНЗЕНСКОЙ ОБЛАСТИ

ИЮЛЬ 2023 ГОДА В % К СООТВЕТСТВУЮЩЕМУ МЕСЯЦУ ПРЕДЫДУЩЕГО ГОДА



## 103,6

Индекс потребительских цен  
на все товары и услуги



Все товары

## 102,0



Продовольственные товары

## 102,5



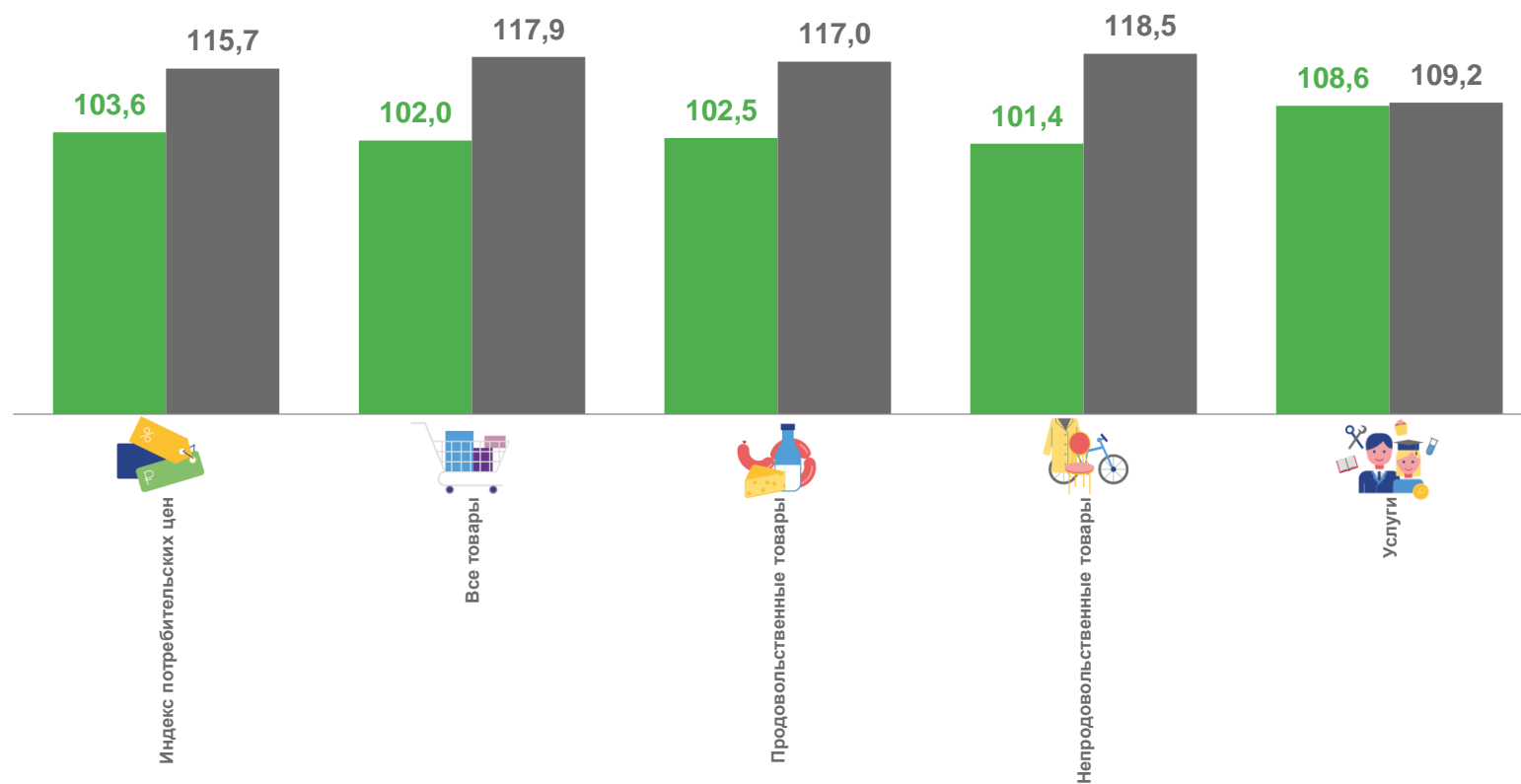
Непродовольственные товары

## 101,4



Услуги

## 108,6



■ Июль 2023 г. в % к июлю 2022 г.

■ Июль 2022 г. в % к июлю 2021 г.





# ИНДЕКСЫ ПОТРЕБИТЕЛЬСКИХ ЦЕН НА ТОВАРЫ И УСЛУГИ ПО ПЕНЗЕНСКОЙ ОБЛАСТИ

ЯНВАРЬ-ИЮЛЬ 2023 ГОДА В % К СООТВЕТСТВУЮЩЕМУ ПЕРИОДУ ПРЕДЫДУЩЕГО ГОДА



## 104,5

Индекс потребительских цен  
на все товары и услуги



Все товары

## 102,9



Продовольственные товары

## 102,3



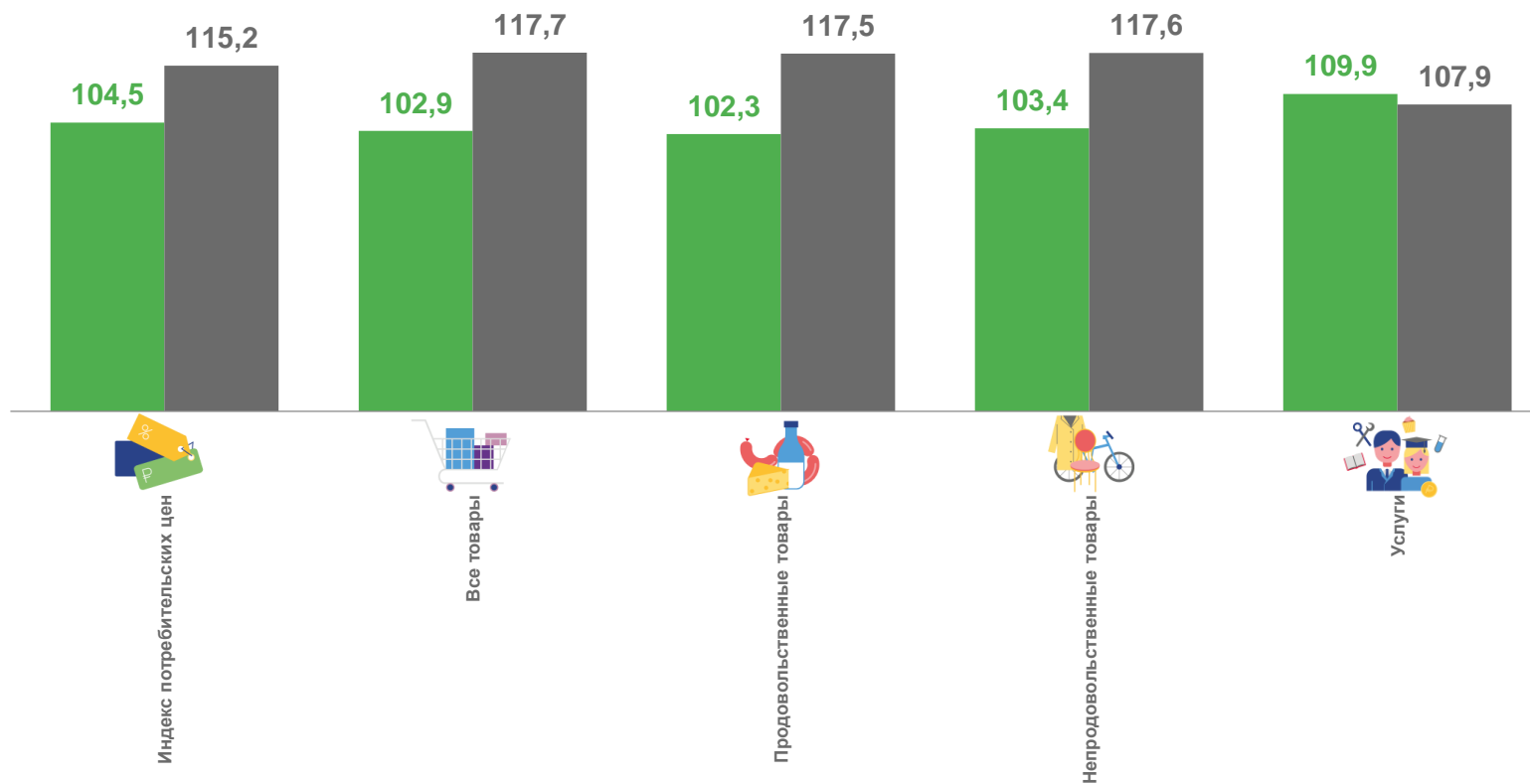
Непродовольственные товары

## 103,4



Услуги

## 109,9



■ Январь-июль 2023 г. в % к январю-июлю 2022 г.

■ Январь-июль 2022 г. в % к январю-июлю 2021 г.





# ИНДЕКСЫ ПОТРЕБИТЕЛЬСКИХ ЦЕН НА ТОВАРЫ И УСЛУГИ ПО ПРИВОЛЖСКОМУ ФЕДЕРАЛЬНОМУ ОКРУГУ

ИЮЛЬ 2023 ГОДА В % К ПРЕДЫДУЩЕМУ МЕСЯЦУ

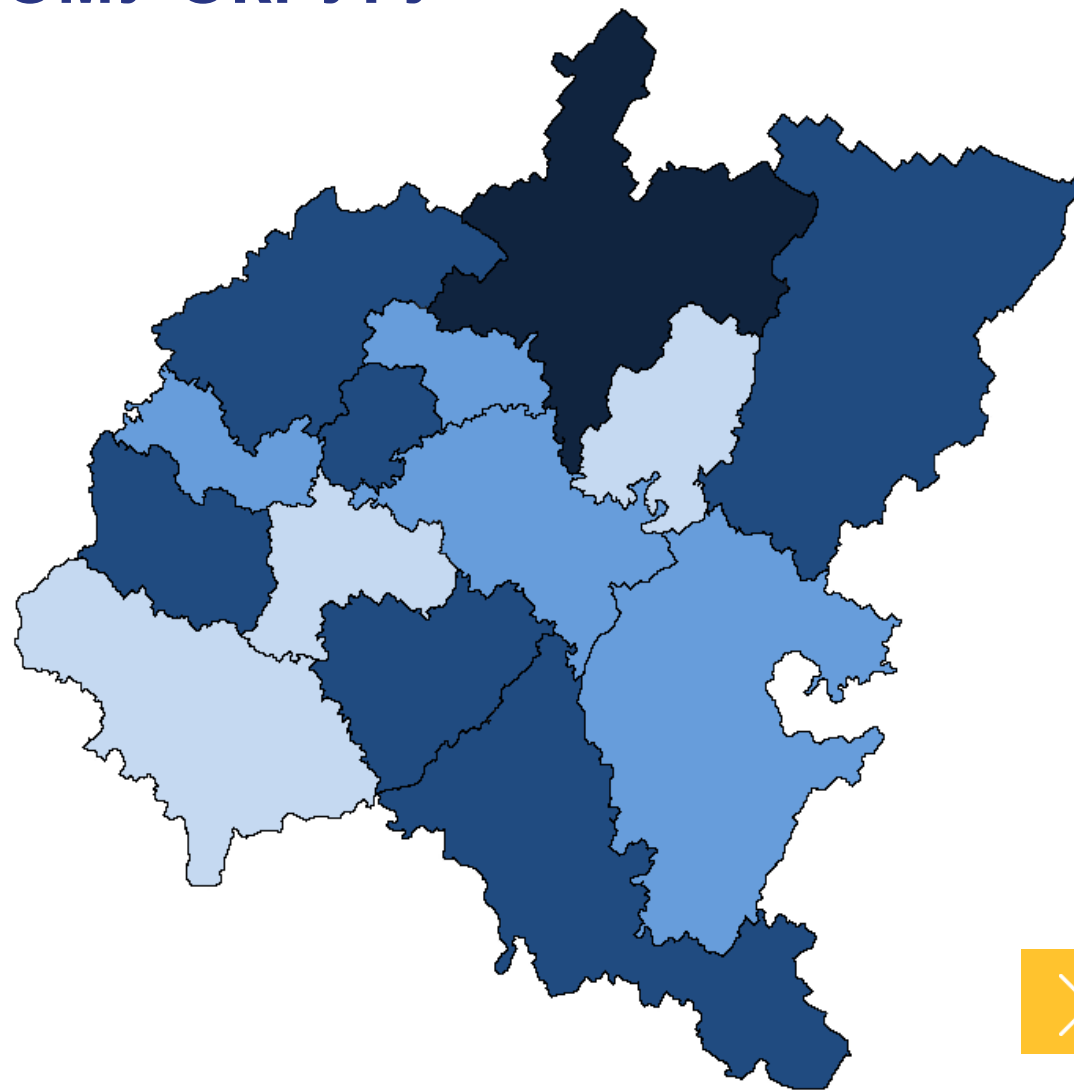



**5** регионов

значение показателя **выше**,  
чем по Приволжскому  
федеральному округу

**7** регионов

значение показателя **ниже**,  
чем по Приволжскому  
федеральному округу





# ИНДЕКСЫ ЦЕН НА ПРОДОВОЛЬСТВЕННЫЕ ТОВАРЫ ПО ПЕНЗЕНСКОЙ ОБЛАСТИ

ИЮЛЬ 2023 ГОДА В % К ПРЕДЫДУЩЕМУ МЕСЯЦУ



## 101,1

Продовольственные товары



Кондитерские изделия

## 99,3



Масло и жиры

## 99,5



Макаронные и крупяные изделия

## 99,5



Колбасные изделия

## 101,7



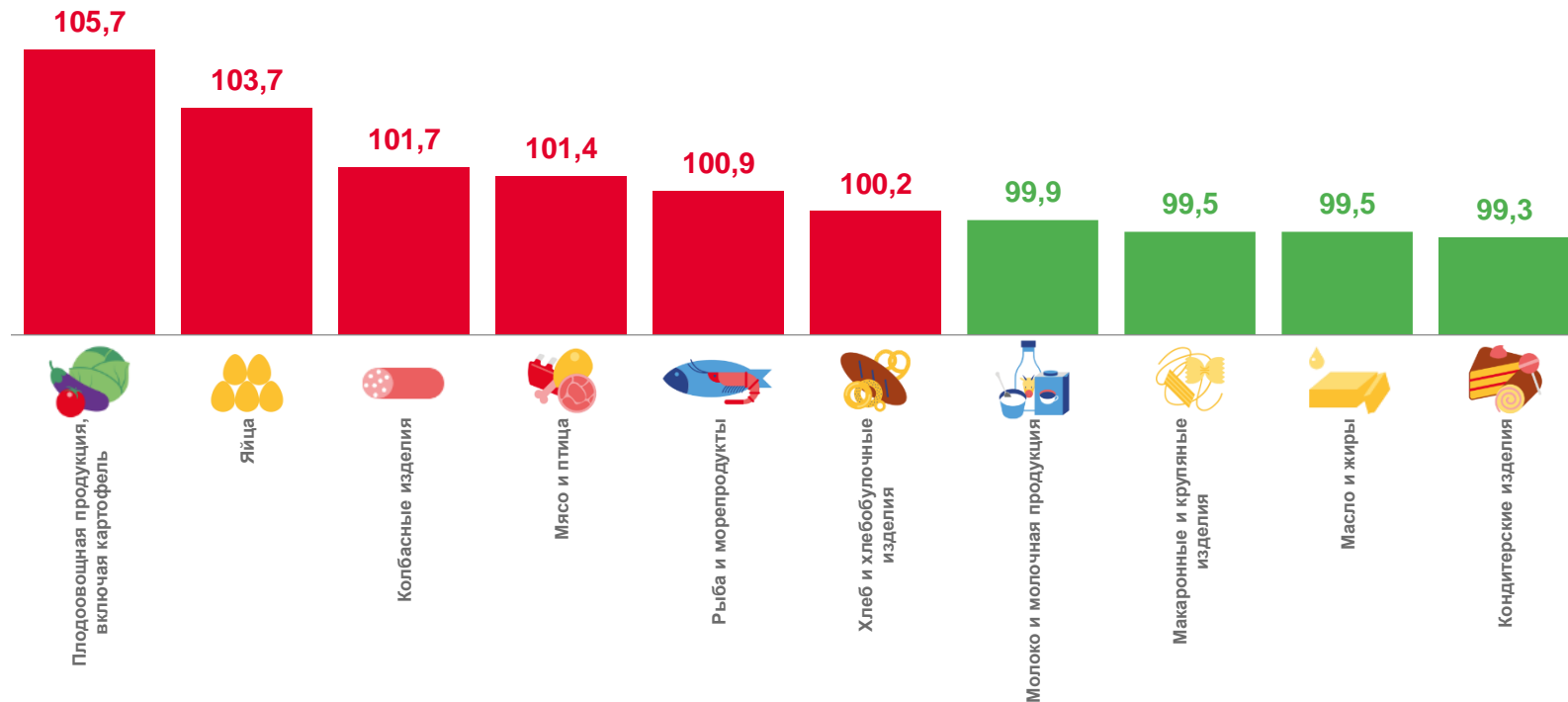
Яйца

## 103,7



Фруктоовощная продукция,  
включая картофель

## 105,7







# ИНДЕКСЫ ЦЕН НА ПРОДОВОЛЬСТВЕННЫЕ ТОВАРЫ ПО ПРИВОЛЖСКОМУ ФЕДЕРАЛЬНОМУ ОКРУГУ

ИЮЛЬ 2023 ГОДА В % К ПРЕДЫДУЩЕМУ МЕСЯЦУ

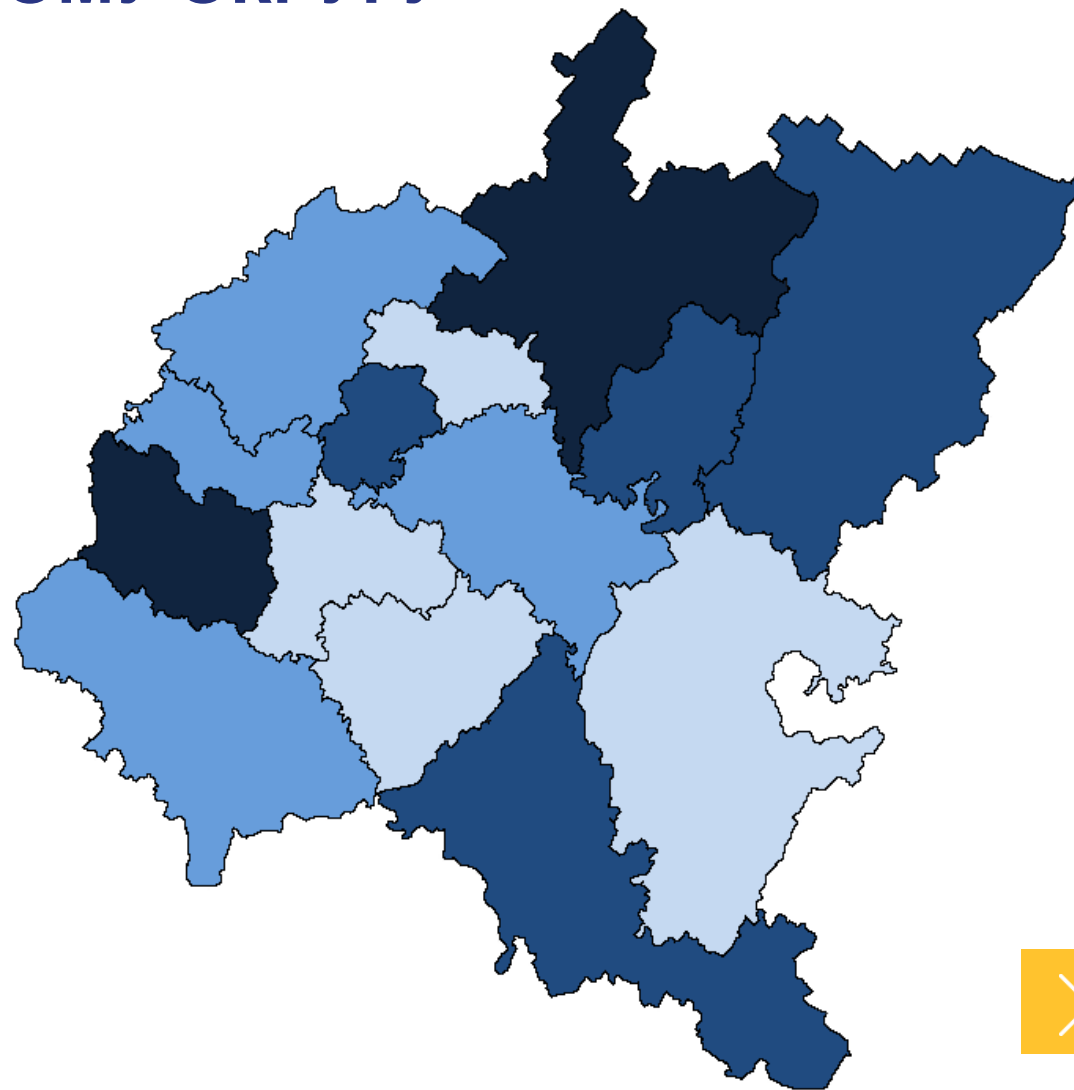


**8** регионов

значение показателя **выше**,  
чем по Приволжскому  
федеральному округу

**4** региона

значение показателя **ниже**,  
чем по Приволжскому  
федеральному округу





# ИНДЕКСЫ ЦЕН НА НЕПРОДОВОЛЬСТВЕННЫЕ ТОВАРЫ ПО ПЕНЗЕНСКОЙ ОБЛАСТИ

ИЮЛЬ 2023 ГОДА В % К ПРЕДЫДУЩЕМУ МЕСЯЦУ



**100,7**

Непродовольственные товары



Обувь

**99,5**



Моющие и чистящие средства

**99,6**



Одежда

**100,0**



Электротовары

**101,5**



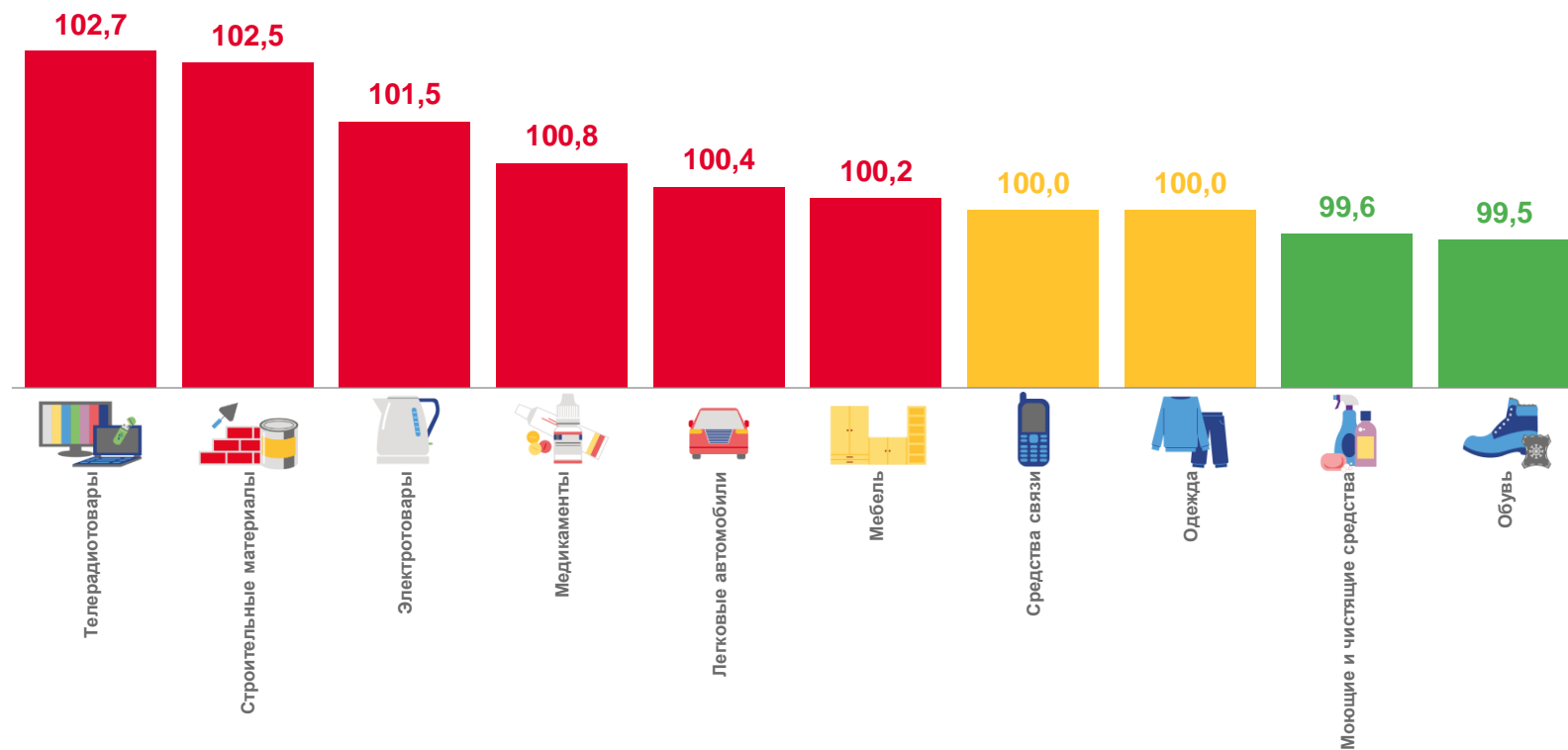
Строительные материалы

**102,5**



Телерадиотовары

**102,7**





# ИНДЕКСЫ ЦЕН НА НЕПРОДОВОЛЬСТВЕННЫЕ ТОВАРЫ ПО ПРИВОЛЖСКОМУ ФЕДЕРАЛЬНОМУ ОКРУГУ

ИЮЛЬ 2023 ГОДА В % К ПРЕДЫДУЩЕМУ МЕСЯЦУ

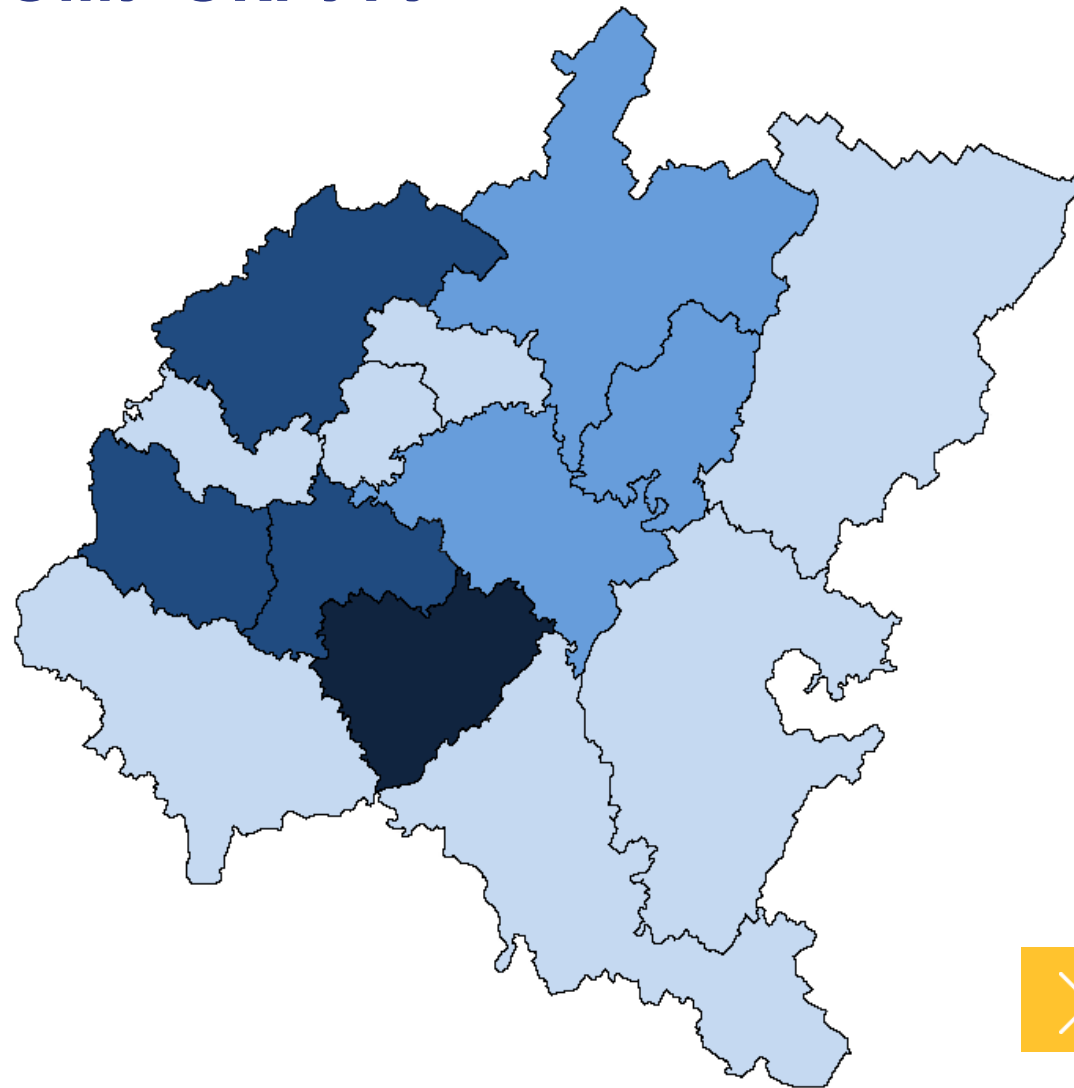


**5** регионов

значение показателя **выше**,  
чем по Приволжскому  
федеральному округу

**6** регионов

значение показателя **ниже**,  
чем по Приволжскому  
федеральному округу





# ИНДЕКСЫ ЦЕН НА УСЛУГИ ПО ПЕНЗЕНСКОЙ ОБЛАСТИ

ИЮЛЬ 2023 ГОДА В % К ПРЕДЫДУЩЕМУ МЕСЯЦУ



## 100,5

Услуги



Зарубежного туризма

## 97,2



Пассажирского транспорта

## 100,0



Медицинские

## 100,0



Банков

## 100,8



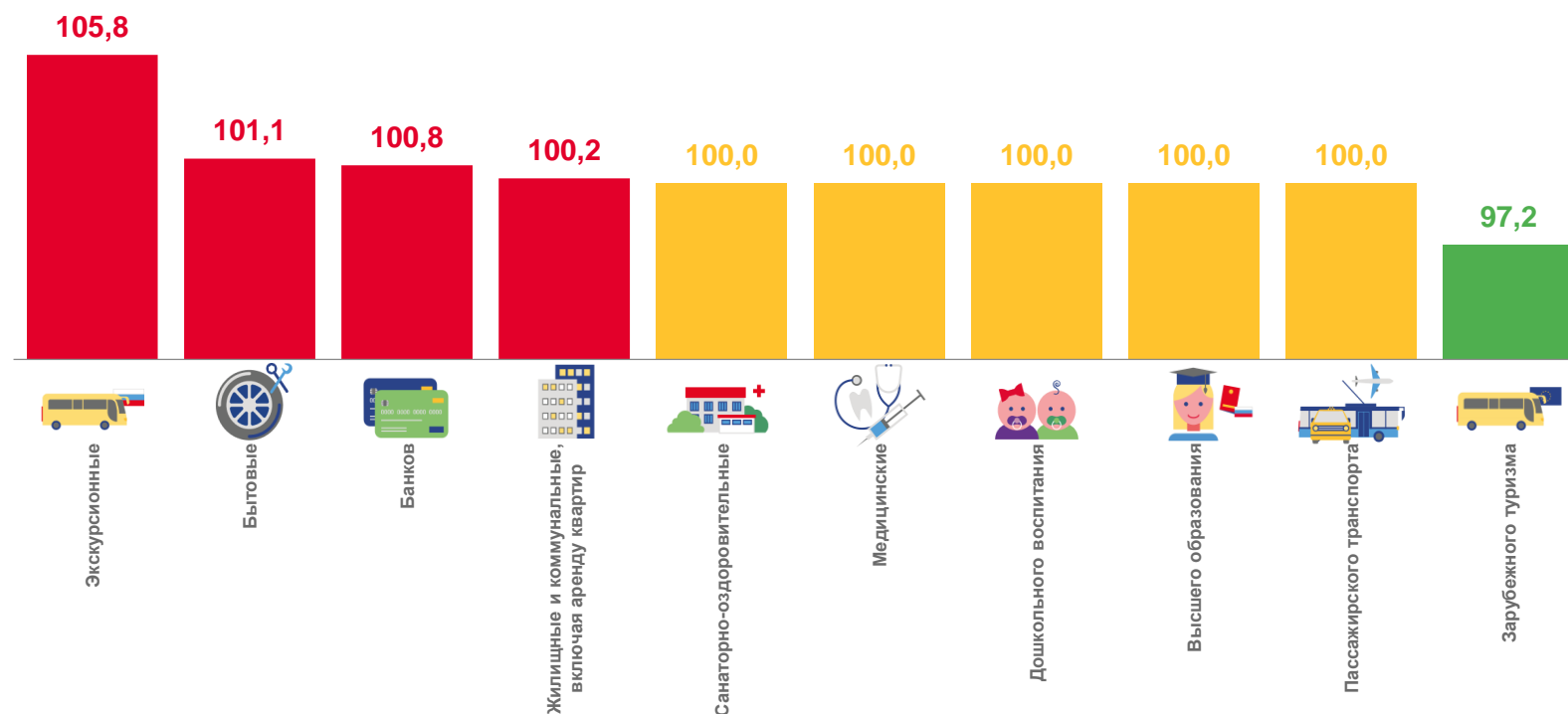
Бытовые

## 101,1



Экскурсионные

## 105,8





# ИНДЕКСЫ ЦЕН НА УСЛУГИ ПО ПРИВОЛЖСКОМУ ФЕДЕРАЛЬНОМУ ОКРУГУ

ИЮЛЬ 2023 ГОДА В % К ПРЕДЫДУЩЕМУ МЕСЯЦУ



**4** региона

значение показателя **выше**,  
чем по Приволжскому  
федеральному округу

**10** регионов

значение показателя **ниже**,  
чем по Приволжскому  
федеральному округу

